

Tefal®

دفترچه راهنما اتومخزن دار تفال

مدل SV4111



تنها گارانتی معتبر محصولات **تفال** در ایران

قبل از شروع کار با دستگاه دفترچه راهنما را با دقت مطالعه نمایید.

WWW.ZINO-GROUP.COM

دفترچه راهنما اتو بخار مخزن دار

مدل SV4111

حفاظت های مهم :

- قبل از استفاده از لوازم برقی اقدامات احتیاطی اساسی از جمله موارد زیر را رعایت کنید .
- * از دستگاه به غیر از کاربرد مورد نظر خود ، استفاده دیگری نکنید .
- * از این دستگاه در فضای بیرون از خانه استفاده نکنید .
- * خدمات پس از فروش این دستگاه هیچ مسئولیتی در قبال آسیب های ناشی از استفاده نادرست این دستگاه را قبول نخواهد کرد
- * دستگاه به هیچ عنوان در دسترس کودکان و افراد ناتوان قرار نگیرد ، در صورت نزدیک شدن کودکان و افراد ناتوان به دستگاه نظارت از نزدیک ضروری است .
- * کودکان باید سرپرستی و نظارت شوند تا اطمینان حاصل شود که با وسیله بازی نمی کنند .
- * سیم دستگاه را در سطح داغ ، لبه میز و یا برعکس رها نکنید .
- * همیشه با دستگاه روی سطح صاف ، جامد ، تمیز و خشک کار کنید .
- * قطعات دستگاه را تحت هیچ شرایطی باز نکنید .
- * لوازم خانگی تفال تمام استانداردهای ایمنی را رعایت کرده است ، بنابراین در صورتی که سیم و یا بدنه دستگاه آسیب دید حتما به خدمات پس از فروش شرکت زینو تجارت ساحل اروند یا نمایندگی های مجاز برای تعمیر دستگاه مراجعه نمایید ، به هیچ عنوان خودتان تعمیرات دستگاه را انجام ندهید .

زینو ، تنها گارانتی معتبر محصولات

اخطار:

- * دستگاه را از کودکان دور نگه دارید .
- * بسته بندی دستگاه را به درستی از آن جدا کنید.
- * لطفا بسته بندی دستگاه را در زباله بازیافت بریزید .
- * تمامی پرچسب های دستگاه را جدا کنید .
- * قبل از استفاده دستگاه را تمیز کنید .
- * این دستگاه فقط برای مصارف خانگی مناسب می باشد .
- * قبل از استفاده بررسی کنید که ولتاژ بریز برق با دستگاه مطابقت داشته باشد.
- * توصیه می شود این دستگاه را در مکان هایی که دارای سیم ارت می باشد استفاده کنید .
- * قبل از اتصال کابل دستگاه به منبع برق از خشک بودن آن مطمئن شوید .
- * هنگام استفاده از دستگاه مطمئن شوید جسم سنگینی روی کابل دستگاه قرار ندارد .
- * دستگاه را در زمان استفاده به صورتی قرار دهید تا احتمال افتادن دستگاه وجود نداشته باشد و خطری شما را تهدید نکند.
- * هرگز سیم برق را با دست مرطوب به منبع برق وصل نکنید.

زینو ، تنها گارانتی معتبر محصولات

Tefal®

تفال

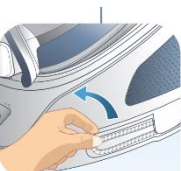
معرفی اجزای دستگاه :



مخزن آب اتو



کف اتو



محل نگهداری سیم

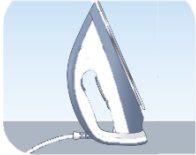
Zino

زینو ، تنها گارانتی معتبر محصولات

Tefal® Rowenta Dessini  Zino



دکمه خاموش / روشن



سیم بخار



نشانهگر انتخاب دما



تنظیم دما



دکمه بخار



تولید بخار بیشتر با فشار دادن 3 بار پشت هم

زینو ، تنها گارانتی معتبر محصولات

راهنمای استفاده از اتو :



قبل از اینکه سیم دستگاه را به برق وصل کنید. پارچ را پر آب کنید و در پوش مخزن را باز کنید .



مخزن را تا اندازه max پر کنید و درپوش مخزن را ببندید.



سیم برق را از محل نگهداری خارج کنید. سپس به برق وصل کنید .



دکمه روشن / خاموش را فشار دهید. چراغ دکمه شروع به چشمک زدن می کند . کمی صبر کنید تا چراغ چشمک زن ثابت شود .



با توجه به جنس پارچه دمای مورد نظر خود را انتخاب کنید و کمی صبر کنید .

زینو ، تنها گارانتی معتبر محصولات



هنگامی که دما روی گزینه **wool و soie silk و synth** (الیاف مصنوعی، ابریشم، پشم) قرار داشته باشد هیچ بخار تولید نمی شود .



برای تولید بخار باید دما روی گزینه **lin linen·cotton** (کتان و پنبه) قرار داشته باشد .

بخار عمودی :



دما را روی بالاترین دما **max** تنظیم کنید . دکمه بخار را فشار دهید و اتو را از بالا به پایین روی لباس بکشید .



هنگام اتو کردن به اطلاعات روی لیبل توجه کنید .
هرگز لباسی را که به تن دارید اتو نکنید.

زینو ، تنها گارانتی معتبر محصولات

خاموشی خودکار:

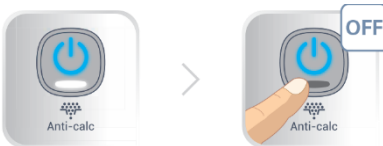


در صورتی که از اتو به مدت 8 دقیقه استفاده نشود .
دستگاه به صورت خودکار خاموش می شود .



برای استفاده مجدد، دکمه روشن / خاموش را فشار دهید
هنگامی که چراغ چشمک زن ثابت شد می توانید از اتو
استفاده کنید .

رسوب زدایی:



هنگامی که چراغ زیر دکمه روشن / خاموش (anti calc)
به رنگ قرمز در آمد با این روش رسوب زدایی کنید .
دستگاه را خاموش کنید .



دستگاه را از برق بکشید و مخزن را پر کنید و به برق
وصل کنید.



دستگاه را روشن کنید و صبر کنید تا چراغ چشمک زن
ثابت شود .

زینو ، تنها گارانتی معتبر محصولات



دستگاه را داخل سینک ظرفشویی قرار دهید و دکمه روشن / خاموش را به مدت 10 ثانیه نگه دارید .
صبر کنید تا تمام آب مخزن از منافذ اتو خارج شود .



پس از رسوب زدایی چراغ anti calc خاموش می شود.



نظافت و نگهداری:



پس از اتمام اتو کردن دکمه روشن / خاموش را فشار دهید تا دستگاه خاموش شود سپس دستگاه را از برق بکشید .



کمی صبر کنید تا دستگاه خنک شود. با دستمال مرطوب کف و بدنه اتو را تمیز کنید. هرگز از مواد شیمیایی برای تمیز کردن استفاده نکنید .



سیم اتو را جمع کنید و دستگاه را در جای مناسب قرار دهید .

زینو ، تنها گارانتی معتبر محصولات

ضمانت‌نامه GUARANTEE

شرکت زینو تجارت

ساحل اروند (سهامی خاص)

تنها گارانتی معتبر محصولات

Rowenta  Dessini Tefal



مشتری گرامی

لطفا در هنگام خرید کالا به نکات زیر دقت فرمایید:

- ۱- استفاده از خدمات پس از فروش صرفا با ارائه کارت ضمانت نامه صورت می پذیرد ، لذا در حفظ و نگهداری آن کوشا باشید.
- ۲- کالا از لحاظ ظاهری سالم و کامل تحویل گرفته شود . کسری اقلام و مشکلات ظاهری شامل گارانتی نمی شود.
- ۳- هرگونه صدمات ناشی از تعمیر توسط افراد غیر مجاز ، شکستگی ، استفاده نادرست ، سوختگی، تغییر رنگ در اثر حرارت و یا مواد شوینده اسیدی و قرص های مایع ظرفشویی غیر استاندارد ، تغییر شکل در اثر حمل نقل، استفاده نادرست و عدم توجه به دستورالعمل استفاده و نگهداری از محصول، ایجاد خراش روی تفلون بر اثر استفاده از اسکاچ و سیم ظرفشویی یا موارد مشابه... شامل گارانتی نمی باشد.
- ۴- جهت اطلاع از مراکز معتبر و نحوه دریافت خدمات پس از فروش یا شماره ۰۳۹-۸۸۷۰۱۰۲۱ و ۰۲۱-۰۳۹۳۳۳۳۳۰۲۰۲ تماس حاصل نمایید.

توجه: لطفا قبل از اولین استفاده ، دفترچه راهنمای محصول را در www.zino-group.com مطالعه فرمایید.

توجه:

جهت اطمینان از اصالت گارانتی به سامانه جامع گارانتی

وزارت صمت مراجعه فرمایید.

شماره شناسنامه گارانتی ۱۲۲۶۳۹



نشانی: تهران، خیابان میرزای شیرازی، نرسیده به تقاطع خیابان شهید بهشتی، کوچه شهدا، پلاک ۱۹، طبقه ۵
Info@zino-group.com